

## 語文教育及測試中心

## 課堂教案

1

	<ul style="list-style-type: none"> <li>- 教師派發圖片予幼兒，幼兒圍著九宮格站。</li> <li>- 教師播放音樂，幼兒跟隨音樂唱歌和扮列車四處走動。當音樂停下，幼兒需把圖片放到相應的詞語卡上。</li> <li>- 教師邀請幼兒與其他組別的幼兒分享，互相對答案。</li> <li>- 教師請幼兒閉眼睛，然後把圖片藏到不同的地方。</li> <li>- 教師請幼兒分組找出圖片，然後完成九宮格。</li> <li>- 教師邀請幼兒與其他組別的幼兒分享，互相對答案。</li> <li>- 教師與幼兒重複遊戲數次。</li> <li>- 教師可以因應幼兒能力改為在空格貼圖片，然後派發文字。（教師會在附近展示提示卡，讓幼兒參考。）</li> </ul> <p><b>總結：</b></p> <ul style="list-style-type: none"> <li>- 教師與幼兒以遊戲重溫不同的詞彙。</li> <li>- 教師欣賞幼兒能完成今天的遊戲，欣賞幼兒能認讀不同的詞彙和配對文字及圖片。</li> <li>- 教師表示會把教具放在區角，讓幼兒於分組時玩。</li> </ul> <p><b>延伸活動：</b></p> <ul style="list-style-type: none"> <li>- 教師在教具區放置交通九宮格，讓幼兒可以自行操弄教具，重溫圖配字。</li> <li>- 教師在教具區放置交通對對碰，讓幼兒可以自行操弄教具，重溫組詞的能力。</li> </ul>	提示卡
--	---	-----

附件：










交通對對碰教具




九宮格教具

火車	隧道	貨車
座位	路軌	人像燈
行人天橋	八達通	汽車

(文字版)

(圖片版)

				
汽車	八達通	貨車	座位	火車
				
人像燈	路軌	隧道	行人天橋	

(提示卡)